

CARTILLA
AGRICOLA
No. 1


A
R
971
C. 1

CARTILLA

AGRÍCOLA

No. 1

NUESTROS
PRIMEROS
AGRICULTORES



EL ARADO DE PALO

HACE MILES DE AÑOS, EN LAS ANTIGUAS PLANICIES INDÍGENAS DE LOS ANDES, SE ENCONTRARON HUELLAS PETRIFICADAS, ES DECIR, HECHAS DE PIEDRA, DE PLANTITAS DE FRIJOLES Y AJÍES, MÁS TARDE APARECIO EL MAÍZ.

6

CON EL SUDOR

CRECIÓ

LA TIERRA

A PANAMÁ HA LLEGADO LA REFORMA AGRARIA Y ÉSTA HA
PUESTO SUS OJOS EN LOS HOMERES QUE TRABAJAN LA TIERRA.

EL CAMPESINO HA DEJADO EL MACHETE, LO HA CAMBIADO
POR UN TRACTOR.

AHORA LA REFORMA AGRARIA LE ENSEÑA COMO APROVECHAR
SUS SUELOS Y AUMENTAR SU PRODUCTIVIDAD.

el machete

EN NUESTRO TIEMPO LOS CAMPESINOS SIGUEN
LEVANTÁNDOSE EN LA MADRUGADA Y EN MUCHAS COMUNIDADES
ABANDONADAS POR EL GOBIERNO Y LA CIVILIZACIÓN SE SIGUEN
USANDO EL ANTIGUO ARADO Y EL MACHETE.

L A . R E F O R M A A G R A R I A P A N A M E Ñ A

A PANAMÁ HA LLEGADO LA REFORMA AGRARIA Y ESTA HA
PUESTO SUS OJOS EN LOS HOMBRES QUE TRABAJAN LA TIERRA.

EL CAMPESINO HA DEJADO EL MACHETE, LO HA CAMBIADO
POR UN TRACTOR.

AHORA LA REFORMA AGRARIA LE ENSEÑA COMO APROVECHAR
SUS SUELOS Y AUMENTAR SU PRODUCTIVIDAD.

¿ SABES LO QUE ES UN CALENDARIO DE TRABAJOS?
ES EL CONTROL QUE LLEVA UN ASENTAMIENTO PARA EMPEZAR A
COSECHAR?

¿Qué cosechas
en tu Predio?

¿QUÉ COSECHAS EN TU PREDIO? MAÍZ? FRÍJOLES? ¿GUANDÚ,
MÁZANO? ¿ZANAHORIAS, ÑAME, YUCA? PARA QUE TENGAS ÉXITO
EN TUS SIEMBRAS DEBES HACER LO SIGUIENTE:

¿QUE COSECHAS

en tu

PREDIO ?

DEBES EMPEZAR EL DESMONTE. TU COORDINADOR O ENCARGADO DEL SUBCOMITÉ DE TU ASENTAMIENTO TE DIRÁ LA FECHA EN QUE DEBES INICIAR EL DESMONTE Y EL PERÍODO EN QUE ÉSTE DEBE TERMINAR.



¿POR QUÉ DEBES EMPEZAR EL DESMONTE?

PORQUE ES ESENCIAL PARA PODER UTILIZAR TODA LA MAQUINARIA
QUE HA COMPRADO TU ASENTAMIENTO A TRAVÉS DE LA REFORMA
AGRARIA.

La Roma

DESPUÉS DEL DESMONTE VIENE LA ROMA. SE TIENE QUE ROMEAR PARA ROMPER EL SUELO QUE ESTÁ COMPACTO, ES DECIR, ENDURECIDO, PORQUE EN ESTOS TERRENOS NO SE HA TRABAJADO CON MÁQUINA. DE ESTA MANERA EL ROMEO FACILITA EL USO DE MÁQUINAS MAS LIVIANAS PARA DESMENUZAR EL SUELO.

El Arado


EN EL PROCESO DEL CALENDARIO DE TRABAJO DESPUES DE LA ROMA VIENE EL ARADO.

AL INICIAR LA SIEMBRA HAY QUE ARAR PARA QUE LA MAQUINA ROMPA LOS TERRONES QUE HAN QUEDADO COMPACTOS.

ARAR LA TIERRA ES NECESARIO PARA CONTROLAR LA MALEZA QUE HAYA QUEDADO Y AL MISMO TIEMPO PARA INCORPORAR AL SUELO TODOS LOS DESECHOS DE LA COSECHA ANTERIOR.

LA RASTRA

CUANDO SE USA EL ARADO QUEDAN ALGUNOS TERRONES GRANDES QUE NO HA SIDO POSIBLE DESHACER, ENTONCES, SE USA LA RASTRA PARA EMPAREJAR LA SUPERFICIE, Y DEJAR EL SUELO PAREJO.



PARA QUE EL SUELO QUEDE PAREJO SE DEBE PASAR LA RASTRA TANTAS VECES COMO SEA NECESARIO. LA RASTRA CONTROLA LA HIERBA QUE HA CRECIDO DESPUÉS DEL ARADO, POR ESO EL ÚLTIMO PASE DE RASTRA DEBE HACERSE INMEDIATAMENTE ANTES DE LA SIEMBRA.

La siembra

UNA VEZ QUE EL TERRENO ESTÁ BIEN PREPARADO, SIN HIERBA, SE SIEMBRA LA SEMILLA QUE SE HA ESCOGIDO PARA ESE DETERMINADO TERRENO.

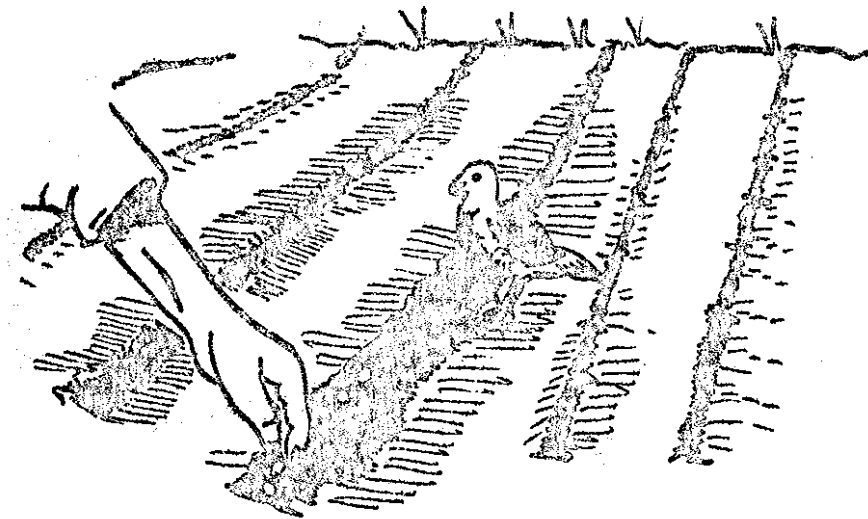
(RECUÉRDESE QUE EL TÉCNICO DE LA REFORMA AGRARIA TE DIRÁ, DE ACUERDO CON LAS CARACTERÍSTICAS DE TU PREDIO, SI ES HÚMEDO, SI LLUEVE MUCHO, SI ES TERRENO QUEBRADO O SECO, SI ES MUY ALTO, ETC., QUE CLASE DE SEMILLA DEBES USAR, ES DECIR, TE AYUDARÁ A ESCOGER LA COSECHA QUE MEJOR LE CONVenga A TU ASENTAMIENTO.

30

¿ C Ó M O D E B E S S E M B R A R ?

TAMBIÉN EL TÉCNICO TE ACONSEJARÁ SOBRE LA PROFUNDIDAD ADECUADA PARA CADA SEMILLA.

POR EJEMPLO, SI SE TRATA DE COSECHAR MAÍZ, DEBE SEMBRARSE LA SEMILLA A UNA PROFUNDIDAD NO MENOS DE CUATRO CM.; IGUAL DEBE HACERSE CON EL ARROZ. EN EL CASO DEL GUANDÚ LA PROFUNDIDAD DEBE SER DE CINCO CM., Y ASÍ SUCESIVAMENTE.



CON ESTO SE EVITA QUE LA SEMILLA SEA SACADA POR LOS RATONES Y LOS PÁJAROS.

RECUERDA QUE DEBES UTILIZAR SEMILLA CERTIFICADA PARA ASEGURAR UN OCHENTA POR CIENTO (80%) DE GERMINACIÓN.

los abonos

PARA DARLE AL SUELO LOS ALIMENTOS O NUTRIENTES QUE LE HACEN FALTA SE DEBE HACER UN ANÁLISIS DE LA TIERRA, ASÍ SE SABE QUE CANTIDAD DE ABONOS NECESITA.

DE ESTA MANERA EL PREDIO ASENTADO QUE SE HAYA ESCOGIDO PARA SEMBRAR NO SE SDESGASTARÁ. TODO LO CONTRARIO, SE LOGRARÁN MEJORES COSECHAS CON LOS ABONOS.

¿cuando deben
utilizarse
los abonos?

DEBE UTILIZARSE LA CANTIDAD DE ABONO NECESARIA Y APLICARLA EN EL MOMENTO QUE LO RECOMIENDE EL ANÁLISIS, PARA QUE LA PLANTA PUEDA ASIMILARLO FÁCILMENTE.

control

SOBRE

PLAGAS

UN CONTROL EFECTIVO SOBRE LOS INSECTOS ES NECESARIO PARA LOGRAR EL ÉXITO DE LA SIEMBRA. SE DEBE TENER EL INSECTICIDA ADECUADO PARA ATACAR A LAS DISTINTAS PLAGAS.

EL TÉCNICO DE LA REFORMA AGRARIA TE DIRA EN QUE MOMENTO PRECISO DEBE UTILIZARSE EL INSECTICIDA O LOS INSECTICIDAS PARA QUE NO SE DAÑE LA SIEMBRA.

40

CONTROL DE MALEZAS

EL CONTROL DE LA MALEZA ES MUY IMPORTANTE. SI EN TU TERRENO DEJAS QUE CREZCA LA HIERBA, ÉSTA LE ROBA ALIMENTO A TU SEMILLA. Y EVITA EL CRECIMIENTO NORMAL DE LOS CULTIVOS.

LA MALEZA DEBE SER ELIMINADA CUANDO ESTÁ PEQUEÑA, PORQUE SU CONTROL ES MAS FÁCIL. ADEMÁS, UTILIZAS MENOS HIERBICIDA, MANO DE OBRA EN ERRADICARLAS O ELIMINARLAS Y MENOS TIEMPO.

el aporcamiento

CUANDO LAS PLANTAS ESTÁN GRANDES Y LAS RAÍCES ESTÁN POR FUERA, ES NECESARIO HACER EL APORCAMIENTO. EN EL CASO DEL MAÍZ, POR EJEMPLO, ES MUY FÁCIL QUE SEA ARRASTRADO POR EL VIENTO O LAS FUERTES LLUVIAS. SE DEBE APORCAR PARA DARLE

COMO LOGRAR QUE LOS
FRUTOS SEAN DE MEJOR CALIDAD

CUANDO SE INICIA EL CRECIMIENTO DE LAS PLANTAS HAY QUE APLICAR UN COMPLEMENTO DE ABONO PARA QUE LOS FRUTOS CREZCAN MÁS Y DE MEJOR CALIDAD. ESTO SE CONSIGUE CON ALIMENTOS O NUTRIENTES PARA PLANTAS QUE TENGAN NITRÓGENO COMO UREA O NITRATO DE AMONIO.

la cosecha

DEBE EFECTUARSE EN EL MOMENTO EN QUE LLEGA A COMPLETARSE SU CICLO, ES DECIR, EN EL MOMENTO EN QUE LLEGA A SU COMPLETA MADUREZ: SI SE DEJA PASAR LA COSECHA PUEDE HABER PERDIDAS POR LLUVIAS, INSECTOS O AVES.

LA REFORMA AGRARIA
ve la
por ti

ENTONCES EL TÉCNICO DE TU ASENTAMIENTO TE ACONSEJARA
PARA QUE LOGRES UN PRECIO JUSTO EN TU MERCADO, DE ACUERDO
CON LOS PRECIOS FIJADOS POR EL GOBIERNO REVOLUCIONARIO, A
TRAVÉS DE LOS ORGANISMOS APROPIADOS.

CAMPESINO, DEBES CONFIAR EN LA REFORMA AGRARIA, QUIEN
VELA POR EL ÉXITO DE TU ESFUERZO, PARA QUE TENGAS LA ADECUADA
Y JUSTA COMPENSACIÓN ECONÓMICA.

COMISION DE REFORMA AGRARIA

DESARROLLO CAMPESINO
seccion de
Promocion Y reconstruccion

1971

COMISIÓN de REFORMA AGRARIA
DESARROLLO CAMPESINO
sección

Promoción y comunicación